

СОГЛАСОВАНО

министр труда и социальной
защиты населения
Ставропольского края


И.И. Ульяновченко
« 20 » _____ 2013 г.



УТВЕРЖДАЮ

директор государственного
бюджетного учреждения
социального обслуживания

«Буденновский комплексный центр
социального обслуживания
населения»


Л.В. Митрофанова



ОТЧЕТ

о результатах деятельности государственного бюджетного учреждения
социального обслуживания «Буденновский комплексный центр социального
обслуживания населения» и об использовании закрепленного за ним
имущества, находящегося в государственной собственности Ставропольского
края за 2013 год

Раздел 1. Общие сведения об учреждении

Таблица № 1

N п/п	Виды деятельности в соответствии с учредительными документами (уставами)				Примечание
	Основные виды деятельности		Иные виды деятельности		
	Наименования	Услуги, которые оказываются потребителям за плату	Наименование	Услуги, которые оказываются потребителям за плату	
1	2	3	4	5	6
1.	<p>-социальное обслуживание на дому граждан пожилого возраста и инвалидов;</p> <p>-полустационарное социальное обслуживание граждан пожилого возраста и инвалидов;</p> <p>-срочное социальное обслуживание семей и граждан, находящихся в трудной жизненной ситуации;</p> <p>-социальное обслуживание детей с ограниченными умственными и физическими возможностями;</p> <p>-социальное обслуживание часто болеющих детей;</p> <p>-социальное обслуживание семей, находящихся в</p>	<p>В соответствии с постановлением Правительства СК от 31.08.2005 г. №106-п «О социальном обслуживании населения в Ставропольском крае» услуги, предоставляемые на условиях частичной, полной оплаты;</p> <p>приказом министерства труда и социальной защиты населения СК от 01.07.2011 г. №119/1-п «Об утверждении Порядка определения платы для физических и юридических лиц за услуги (работы), относящиеся к основным видам деятельности государственных бюджетных учреждений социального обслуживания населения, находящихся в ведении министерства труда и социальной защиты населения Ставропольского края, оказываемые ими сверх установленного государственного задания, а также в случаях, определяемых федеральными законами, в пределах установленного государственного задания;</p>	<p>-хозяйственно-бытовые услуги;</p> <p>-транспортные услуги;</p> <p>-услуги пункта проката инвалидно-реабилитационной техники;</p> <p>-швейные услуги;</p> <p>-парикмахерские услуги;</p> <p>-услуги по ремонту обуви;</p> <p>-услуги сиделки;</p> <p>-услуги тренажёрного зала;</p> <p>-ритуальные услуги;</p> <p>-психологические услуги;</p>	<p>В соответствии с приказом министерства труда и социальной защиты населения Ставропольского края от 12.10.2012 г. №424 «Об утверждении Порядка определения платы для физических и юридических лиц за услуги (работы), не относящиеся к основным видам деятельности государственных бюджетных учреждений социального обслуживания населения, находящихся в ведении министерства социальной защиты населения Ставропольского края»; приказа государственного бюджетного учреждения социального обслуживания «Будённовский КЦСОН» от 26.10.2012 г. №637/1 «О</p>	

<p>трудной жизненной ситуации</p> <ul style="list-style-type: none"> -социальная реабилитация военнослужащих, пострадавших в «горячих точках», молодых инвалидов; -социальное обслуживание женщин, находящихся в трудной жизненной ситуации; -организация оздоровления детей, проживающих на территории района и нуждающихся по медицинским показаниям в санаторно-курортном лечении, а также отдыха и оздоровления детей, находящихся в трудной жизненной ситуации 	<p>Постановлении Правительства Ставропольского края от 23.08.2006 г. №121-п «О тарифах на гарантированные государством социальные услуги, предоставляемые гражданам пожилого возраста и инвалидам государственными учреждениями социального обслуживания Ставропольского края».</p> <p>приказа государственного бюджетного учреждения социального обслуживания «Буденновский КЦСОН» от 11.04.2012 г. №225/1-п «О разработке и утверждении перечня социальных услуг, относящихся к основным видам деятельности государственного бюджетного учреждения социального обслуживания «Буденновский комплексный центр социального обслуживания населения», и оказываемых сверх установленного государственного задания за плату;</p>	<p>-медицинские услуги</p>	<p>разработке и утверждении перечня платных дополнительных услуг и цен на оказание для физических и юридических лиц за услуги (работы), не относящиеся к основным видам деятельности государственного бюджетного учреждения социального обслуживания «Буденновский КЦСОН».</p>	
--	--	----------------------------	--	--

Руководитель

Гл. бухгалтер



Л.В. Митрофанова



А.А. Ищенко

Таблица № 2

№ п/п	Решение о создании, реорганизации и изменении типа учреждения	Свидетельство о государственной регистрации	Свидетельство о постановке на учет в налоговом органе	Документы о регистрации в иных органах
1	2	3	4	5
1	<p>Учреждение создано как муниципальный центр социального обслуживания населения города Буденновска на основании главы администрации города Буденновска и Буденновского района Ставропольского края "О создании муниципального центра социального обслуживания населения в городе Буденновске" от 17.06.1994 г. № 732 в соответствии с постановлением главы администрации Ставропольского края от 01.07.1993 г. № 159 "О создании муниципальных центров социального обслуживания населения в крае".</p>	<p>ОГРН № 1032601790320 от 12.05.1998</p> <p>—</p>	<p>ИНН № 2624016397</p>	<p>—</p>
2	<p>Муниципальный центр социального обслуживания населения города Буденновска передан в государственную собственность Ставропольского края на основании постановления Губернатора Ставропольского края от 25.08.1997 г. № 545</p>	<p>—</p>	<p>—</p>	<p>—</p>

3	Муниципальный центр социального обслуживания населения города Буденновска переименован в государственное учреждение "Буденновский территориальный центр социального обслуживания населения" на основании постановления главы Буденновской территориальной государственной администрации Ставропольского края от 27.04.1998 г. № 455	-	-	-
4	Государственное учреждение "Буденновский территориальный центр социального обслуживания населения" переименован в государственное учреждение социального обслуживания "Буденновский комплексный центр социального обслуживания населения" на основании распоряжения министерства имущественных отношений Ставропольского края от 27.09.2004 г. № 722 и приказа министерства труда и социальной защиты населения Ставропольского края от 24.12.2004 г. № 180	-	-	-

Руководитель



Л.В. Митрофанова

Гл. бухгалтер



А.А. Ищенко

Таблица № 3

№ п/п	Структура согласно Штатному расписанию	Квалификация	Штатная численность работников учреждения на начало года	Штатная численность работников учреждения на конец года	Причины изменения	Среднесписочная численность работников учреждения за отчетный период	Средняя заработная плата работников учреждения за отчетный период
1	2	3	4	5	6	7	8
1	Административно – управленческий персонал	Согласно тарифно-квалификационным справочникам	20,5	20,5		18,07	29283,28
2	Отделение срочного социального обслуживания	Согласно тарифно-квалификационным справочникам	12	12		9,56	22234,72
3	Отделение реабилитации детей и подростков с ограниченными физическими и умственными возможностями	Согласно тарифно-квалификационным справочникам	15	14,5	оптимизация сети штата приказ от 23.10.2013 № 575-п	14,06	15490,55
4	Социально - реабилитационное отделение для военнослужащих , пострадавших в «горячих точках», и молодых инвалидов	Согласно тарифно-квалификационным справочникам	14	12,5	оптимизация сети штата приказы от 23.10.2013 № 575-п, от 01.11.2013 № 594-п	4,45	12639,84
5	Отделение социального обслуживания на дому граждан пожилого возраста и инвалидов	Согласно тарифно-квалификационным справочникам	141,25	141,25		107,98	11331,54

6	Специализированное отделение социально медицинского обслуживания на дому граждан пожилого возраста и инвалидов	Согласно тарифно-квалификационным справочникам	50	46	оптимизация сети штата приказы от 23.10.2013 № 575-п, от 01.11.2013 № 594-п	37,37	13769,77
7	Отделение дневного пребывания граждан пожилого возраста и инвалидов	Согласно тарифно-квалификационным справочникам	12	11	оптимизация сети штата приказ от 23.10.2013 № 575-п	10,81	13407,93
8	Хозяйственно – обслуживающий персонал	Согласно тарифно-квалификационным справочникам	9	8,5	оптимизация сети штата приказы от 23.10.2013 № 575-п, от 01.11.2013 № 594-п	9,0	10201,43
Итого			273,75	266,25		211,3	14063.1

Руководитель

Гл. бухгалтер



Л.В. Митрофанова

А.А. Ищенко


Раздел 2. Результат деятельности учреждения

Таблица № 4

N п/п	Нефинансовые активы на начало года		Нефинансовые активы на конец года		Отклонение		Отклонение, %	Причины изменения показателя
	наименование	сумма	наименование	сумма	+	-		
1	2	3	4	5	6	7	8	9
1	Основные средства	1423473,25	Основные средства	1630925,13	207451,88		13	Приобретение основных средств
2	Нематериальные активы		Нематериальные активы					
3	Вложения в нефинансовые активы		Вложения в нефинансовые активы					
4	Прочие нефинансовые активы (материальные запасы)	1520800,89	Прочие нефинансовые активы (материальные запасы)	1391044,06		129756,83	9	Произошло списание материальных запасов, а приобретение материальных запасов производилось в небольших объемах .
Итого:		2944274,14	Итого:	3021969,19				

Руководитель

Гл. бухгалтер




Л.В. Митрофанова

А.А. Ищенко

Таблица № 5

N п/п	Суммы выставленных требований в возмещение ущерба				
	недостачи		хищения		порча материальных ценностей
	материальных ценностей	денежных средств	материальных ценностей	денежных средств	
1	2	3	4	5	6
	-	-	-	-	-

Руководитель

Гл. бухгалтер




П.В. Митрофанова

А.А. Ищенко

Таблица № 6

N п/п	Дебиторская задолженность					Отклонение			Причины образования дебиторской задолженности, нереальной к взысканию
	на начало года	на конец года	%	в том числе нереальная к взысканию		+	-	%	
				сумма	%				
1	2	3	4	5	6	7	8	9	10
1	30411,88	-	100	-	-	-	-	-	-

Руководитель

Гл. бухгалтер



П.В. Митрофанова

А.А. Ищенко

Таблица № 7

N п/п	Кредиторская задолженность					Отклонение			Причины образования просроченной кредиторской задолженности
	на начало года	на конец года	%	просроченная задолженность		+	-	%	
				сумма	%				
1	2	3	4	5	6	7	8	9	10
1	28500,90	-	100	-	-	-	-	-	-

Руководитель

Гл. бухгалтер

Л.В. Митрофанова

А.А. Ищенко

Таблица № 8

№ п/п	Наименование показателя (платной услуги, работы)	Код дохода по бюджетной классификации	Суммы доходов, полученных учреждением				Размер платы за услуги (работы)			
			I квартал	II квартал	III квартал	IV квартал	I квартал	II квартал	III квартал	IV квартал
1	2	3	4	5	6	7	8	9	10	11
1	Гарантированные государством социальные услуги, предоставляемые на условиях частичной оплаты.	000.0.00.00.000.00.0002.130	353700	898700	1445700	2299700	част. оплата	част. оплата	част. оплата	част. оплата
2	Гарантированные государством социальные услуги, предоставляемые на условиях полной оплаты	000.0.00.00.000.00.0002.130	64400	144100	213500	313900	9,1	10,7	6,1	5,3
3	Социальные услуги, предоставляемые сверх госзадания, относящиеся к основным видам деятельности	000.0.00.00.000.00.0002.130	1200	5400	22200	59900	43,63	43,63	81,86	86,22
	Перевозка автотранспортом службы «Социальное такси»						6,34	6,34	6,34	6,34
	Предоставление в прокат средств реабилитации						41,5	41,5	41,5	41,5
	Услуги сиделки						112,5	112,2	112,2	112,2
	Купание в ванной, под душем		250	1400	8000	18900	84,15	84,15	84,15	84,15
	Вынос судна, биотуалета		390	2000	5700	12000	18,7	18,7	18,7	18,7
	Очистительная клизма				1500	6000	111,37	111,37	111,37	111,37
	Организация прогулок, пребывания на свежем воздухе маломобильных категорий населения					600	112,2	112,2	112,2	112,2

	Вынос мусора к местам сбора твердых бытовых отходов		560	1	6000	20000	28,05	28,05	28,05	28,05
	Доставка анализов в лечебно-профилактические учреждения				1000	2400	167,06	167,06	167,06	167,06
	Психокоррекционная работа (индивидуальная и групповая)						193,24	193,24	193,24	193,24
	Социально-психологический тренинг						193,24	193,24	193,24	193,24
4	Дополнительные социальные услуги	000.0.00.00.000.00.0002.130	237600	590400	964700	1554800	65,61	97,47	103,42	163,04
	Мытье 1 кв. м.зеркала, стекол в мебели						4,52	4,52	4,52	4,52
	Оттаивание холодильника, его мытье внутри и снаружи		12208	38100	62749	104800	27,15	27,15	27,15	27,15
	Чистка посуды (кастрюли, ведра) чистящими средствами		6260	14780	22600	36062	4,52	4,52	4,52	4,52
	Мытье 1 кв. м. стен, дверей в квартире, доме		1000	2350	5070	9070	4,52	4,52	4,52	4,52
	Мытье 1 пог. м. отопительных батарей		2025	4220	7240	9050	9,05	9,05	9,05	9,05
	Мытье 1 кв. м. пола		12000	31015	54240	80320	4,52	4,52	4,52	4,52
	Мытье, чистка одной люстры, светильника		880	1810	1991	2100	18,1	18,1	18,1	18,1
	Стирка 1 кг. сухого белья вручную на дому у клиента, развешивание белья		3000	10301	16290	23730	27,15	27,15	27,15	27,15
	Стирка 1 кг. сухого белья машинная на дому у клиента, развешивание белья						13,57	13,57	13,57	13,57
	Глажение 1 кг. сухого белья						9,5	9,5	9,5	9,5
	Мытье (чистка) 1 ед.раковины		14000	37800	58825	82045	9,05	9,05	9,05	9,05
	Мытье (чистка) 1 ед. газовой плиты		20000	47000	72400	120000	9,05	9,05	9,05	9,05

Мытье (чистка) 1 ед.ванны	15255	36810	54300	75822	18,1	18,1	18,1	18,1
Мытье (чистка) 1 ед.унитаза	15776	36810	56110	79142	18,1	18,1	18,1	18,1
Мытье 1 кв. м.оконного стекла с протираанием подоконников, оконных переплетов	6600	19700	33925	52600	13,57	13,57	13,57	13,57
Вынос 1 ведра мусора	5150	14000	21244	35200	4,52	4,52	4,52	4,52
Очистка веником от пыли 1 кв. м ковровых изделий	6540	13000	22148	43700	4,52	4,52	4,52	4,52
Очистка пылесосом от пыли 1 кв. м. ковровых изделий	4730	9800	15820	40444	4,52	4,52	4,52	4,52
Смена 1 ед.занавесей					9,05	9,05	9,05	9,05
Встряхивание дорожек (весом 5 кг, длиной 3 метра)	6280	21100	35295	50000	9,05	9,05	9,05	9,05
Уборка 1 кв.м хозяйственного помещения				10000	18,10	18,10	18,10	18,1
Уборка 10 кв. м территории снега, листвы, мусора	8000	9955	9050	20463	9,05	9,05	9,05	9,05
Окучивание вручную 0,25 сот. участка овощей			12391	12391	13,55	13,55	13,55	13,55
Вскопка или прополка 0,25 сот. огорода (вручную)		2000	13184	20648	27,15	27,15	27,15	27,15
Вскопка огорода мотоблоком «Патриот» 1 час./1 сот.					149,32	149,32	149,32	149,32
- 8 кг. овощей, фруктов, яблок					10,86	10,86	10,86	10,86
Консервирование 1 кг. овощей, фруктов		8600	20355	30170	13,57	13,57	13,57	13,57
Погрузочно-разгрузочные работы 1 час					27,15	27,15	27,15	27,15
Смена 1 кв. м.обоев с сопутствующими работами				27000	27,15	27,15	27,15	27,15
Смена 1 ед. смесителя, крана, сифона					153,85	153,85	153,85	153,85
Покраска 1 кв.м пола					27,15	27,15	27,15	27,15

Косметическая побелка 1 кв. м. площади					8000	27,15	27,15	27,15	27,15
услуги сиделки (кормление, приготовление пищи, подогрев приготовленной пищи, мытье посуды, смена нательного белья, вынос утки, ее мытье и дезинфекция и др)						108,60	108,60	108,60	108,6
Стрижка ногтей на руках		3120	10856	12729	14820	13,57	13,57	13,57	13,57
Стрижка ногтей на ногах		4750	10770	15505	25000	27,15	27,15	27,15	27,15
Купание в ванной, под душем – 1 раз		3100	8910	15204	38000	108,60	108,60	108,60	108,6
Обеспечение водой для купания, стирки – 10 л		4000	4882	6697	10000	18,10	18,10	18,10	18,1
Вынос воды после купания, стирки – 10 л		4000	3625	7240	14935	18,10	18,10	18,10	18,1
Проведение психодиагностического исследования						13,57	13,57	13,57	13,57
Индивидуальная психокоррекция						18,10	18,10	18,10	18,1
-туалетный стул						49,47	49,47	49,47	49,47
-костыли деревянные		400	494	1484	5841	49,47	49,47	49,47	49,47
-ходунки взрослые		200	390	1000	5926	49,47	49,47	49,47	49,47
-матрац противопролежневый		900	2200	3078	12000	153,89	153,89	153,89	153,89
-трость						22,63	22,63	22,63	22,63
-коляска инвалидная комнатная		901	4525	8145	11616	45,25	45,25	45,25	45,25
-коляска инвалидная уличная		825	3620	6000	14672	45,25	45,25	45,25	45,25
-сиденье в ванну						22,63	22,63	22,63	22,63
-костыли с опорой на локоть						45,25	45,25	45,25	45,25
-костыли с опорой на предплечье						45,25	45,25	45,25	45,25

-тонометр электронный						45,25	45,25	45,25	45,25
-подушка противопролежневая						45,25	45,25	45,25	45,25
-социальное такси						6,78	6,78	6,78	6,78
Стрижка мужская, женская		1150	4600	10000	16200	54,30	54,30	54,30	54,3
Окраска волос						54,3	54,3	54,3	54,3
Сушка феном			2450	7149	17000	54,30	54,30	54,30	54,3
Детская стрижка						54,30	54,30	54,30	54,3
-массаж верхней конечности, надплечья и области лопатки			453	453	1000	45,25	45,25	45,25	45,25
-массаж плечевого сустава					2000	45,25	45,25	45,25	45,25
-массаж локтевого сустава						45,25	45,25	45,25	45,25
-массаж лучезапястного сустава						45,25	45,25	45,25	45,25
-массаж кисти и предплечья						45,25	45,25	45,25	45,25
-массаж области грудной клетки			271	860	1600	45,25	45,25	45,25	45,25
-массаж спины						54,3	54,3	54,3	54,3
-массаж мышц передней брюшной стенки						45,25	45,25	45,25	45,25
-массаж пояснично-крестовой области						45,25	45,25	45,25	45,25
-сегментарный массаж пояснично-крестовой области						45,25	45,25	45,25	45,25
-массаж спины и поясницы						54,3	54,3	54,3	54,3
-массаж шейно-грудного отдела позвоночника						45,25	45,25	45,25	45,25
-сегментарный массаж шейно-грудного отдела позвоночника						54,3	54,3	54,3	54,3

-массаж области позвоночника						54,3	54,3	54,3	54,3
-массаж нижней конечности						45,25	45,25	45,25	45,25
-массаж нижней конечности и поясницы						54,3	54,3	54,3	54,3
-массаж тазобедренного сустава и ягодичной области									45,25
-массаж верхней конечности						45,25	45,25	45,25	45,25
-массаж воротниковой зоны						45,25	45,25	45,25	45,25
-массаж шеи						45,25	45,25	45,25	45,25
-массаж лица						45,25	45,25	45,25	45,25
-массаж коленного сустава						45,25	45,25	45,25	45,25
-общий массаж									54,3
-массаж головы						45,25	45,25	45,25	45,25
Занятие ЛФК – 1 час.						27,15	27,15	27,15	27,15
Кровать терапевтическая массажная – 1 час.						67,88	67,88	67,88	67,88
Уход за могилами – 1 ед.		500	7530	16288	26000	40,72	40,72	40,72	40,72
Забой 1 ед. домашней птицы (ощипывание, разделка, мытье)		620	1420	1629	2000	27,15	27,15	27,15	27,15
Вынос биотуалетов, расположенных в частном секторе		73430	166436	251119	355000	67,87	67,87	67,87	67,87
вынос биотуалетов расположенных в жилом помещении						27,15	27,15	27,15	27,15
Доставка анализов в лечебно-профилактическое учреждение						176,67	176,67	176,67	176,67
Оформление документов					2040	67,87	67,87	67,87	67,87

	Оформление субсидий				3393	4393	67,87	67,87	67,87	67,87
	Оказание юридической консультации по социально - правовым вопросам				1500	2000	45,25	45,25	45,25	45,25
	Составление искового заявления						67,87	67,87	67,87	67,87
Итого			656900	1638600	2646100	4228300				

Директор

Гл. бухгалтер

Handwritten signature: *L. V. Mitrofanova*

Official stamp: **МИНИСТЕРСТВО ТРУДА И СОЦИАЛЬНОЙ ЗАЩИТЫ НАСЕЛЕНИЯ СТАВРОПОЛЬСКОГО КРАЯ**
УЧРЕЖДЕНИЕ СОЦИАЛЬНОГО ОБЕСПЕЧЕНИЯ НАСЕЛЕНИЯ
«БУДЕННОВСКИЙ ЦСОН»
 ИНН 2674016397


Л.В. Митрофанова

А.А. Ищенко

Таблица № 8/1

N п/п	Наименование показателя (платной услуги, работы)	Всего (нарастающим итогом)	Суммы доходов, полученных учреждением			
			I квартал	II квартал	III квартал	IV квартал
1	2	3	4	5	6	7
1	Привлеченные внебюджетные средства	-	-	-	-	-
1.1.	Профилактика безнадзорности несовершеннолетних	-	-	-	-	-
1.2.	Дети-инвалиды	-	-	-	-	-

Руководитель



Л.В. Митрофанова

Гл. бухгалтер

А.А. Ищенко

Таблица №9

№ п/п	Наименование показателя (платной услуги, работы)	Код дохода по бюджетной классификации	Количество потребителей услуг (работ)	Количество жалоб потребителей	Принятые меры по результатам рассмотрения жалоб
1	2	3	4	5	6
1	Гарантированные государством социальные услуги, предоставляемые на условиях частичной оплаты	000.0.00.00.0 00.00.0002.1 30	915	0	-
2	Гарантированные государством социальные услуги, предоставляемые на условиях полной оплаты	000.0.00.00.0 00.00.0002.1 30	70	0	-
3	Социальные услуги, предоставляемые сверх гос. задания, относящиеся к основным видам деятельности	000.0.00.00.0 00.00.0002.1 30	938	0	-
4	Дополнительные социальные услуги	000.0.00.00.0 00.00.0002.1 30	2299	0	-
Итого			4222	0	-

Директор

Гл. бухгалтер




Л.В.Митрофанова

А.А. Ищенко

Таблица № 10

N п/п	Наименование показателя (дохода)	Код дохода по бюджетной классификации	Поступления согласно плану финансово- хозяйственно й деятельности	Кассовые поступления (с учетом возвратов)				Неиспол ненные поступле ния
				через финансовые органы	через банковс кие счета	средст ва в пути	итого	
1	2	3	4	5	6	7	8	9
1	Субсидии на выполнение государственного задания	148 1002 5089900 611 241	44364368,02	44364371,24			44364371,24	-3,22
2	Поступление от оказания государственным бюджетным учреждением услуг, предоставление которых для физических и юридических лиц осуществляется на платной основе	000.0.00.00.000.00.0002.130	4228332,57	4275911,50			4275911,50	-47578,93
3	Поступления от иной приносящей доход деятельности: безвозмездные целевые средства	000.0.00.00.000.00.0002.180	60280,00	70280,00			70280,00	-10000
4	Целевые субсидии	148 1002 5089900 612 241	1858900,00	1858900,00			1858900,00	
Итого			50511880,59	50569462,74			50569462,74	-57582,15

Руководитель

Гл. бухгалтер

Л.В. Митрофанова

А.А. Ищенко

Таблица № 11

N п/п	Наименование показателя (расхода)	Код расхода по бюджетной классификации	Выплаты согласно плану финансово- хозяйственной деятельности	Кассовые выплаты (с учетом восстановленных средств)				Неисполненные выплаты
				через финансовые органы	через банковские счета	средства в пути	итого	
1	2	3	4	5	6	7	8	9
1	Субсидии на выполнение госзадания	Расходы всего:	44364368,02	44364371,24			44364371,24	- 3,22
		211	33350709,02	33350709,02				
		212	1567,98	1567,98				
		213	9977450,42	9977450,42				
		221	39590,00	39590,00				
		223	419549,29	419549,29				
		225	137120,00	137120,00				
		226	202174,40	202174,40				
		290	61836,91	61836,91				
		340	174370,00	174373,22				- 3,22
2	Поступления от оказания государственным бюджетным учреждением услуг, предоставление которых для физических и юридических лиц осуществленных на платной основе	Расходы всего:	4288612,57	4346191,50			4346191,50	- 57578,93
		211	960940,00	960940,00				
		212	31800,00	31800,00				
		213	325719,07	325719,07				
		221	230574,17	230574,17				

		222	39779,76	39779,76			
		225	146050,07	146050,07			
		226	945990,11	945990,11			
		290	9789,30	19789,30			- 10000,00
		310	275599,20	275599,20			
		340	1322370,89	1369949,82			- 47578,93
3	Целевые субсидии		1858900,00	1858900,00		1858900,00	-
		225	1820000,00	1820000,00			
		226	38900,00	38900,00			
Итого			50511880,59	50569462,74		50569462,74	- 57582,15

Руководитель

Гл. бухгалтер



Л.В. Митрофанова

А.А. Ищенко

**Раздел 3. Об использовании имущества, закрепленного
за учреждением**

Таблица № 12

N п/п	Остаточная стоимость недвижимого имущества, находящегося у учреждения на праве оперативного управления					
	всего		в том числе			
	на начало года	на конец года	переданного в безвозмездное пользование		переданного в аренду	
			на начало года	на конец года	на начало года	на конец года
1	2	3	4	5	6	7
	-	-	-	-	-	-

Руководитель

Гл. бухгалтер



Л.В. Митрофанова

А.А. Ищенко

Таблица № 13

N п/п	Целевое назначение (использование) объектов недвижимого имущества <*>	Количество объектов недвижимого имущества, находящегося у учреждения на праве оперативного управления		Общая площадь объектов недвижимого имущества, находящегося у учреждения на праве оперативного управления					
				всего		в том числе			
						общая площадь, переданная в аренду		общая площадь, переданная в безвозмездное пользование	
на начало года	на конец года	на начало года	на конец года	на начало года	на конец года	на начало года	на конец года		
1	2	3	4	5	6	7	8	9	10
1	Административно го назначения здания в т.ч.: здание отделения дневного пребывания (литер А)	1	1	179,0	179,0				
2	Здание административно е (литер А)	1	1	483,0	483,0				
3	Жилое помещение: Квартира	1	1	18,6	18,6				
Итого		3	3	680,6	680,6				

<*> Установленные категории целевого назначения (использования) объектов недвижимого имущества:


- 1 - Административного назначения здания (сооружения, помещения);
- 2 - Производственного назначения здания (сооружения, помещения);
- 3 - Складского назначения здания (сооружения, помещения);
- 4 - Культурно-оздоровительного назначения здания (сооружения, помещения);
- 5 - Общехозяйственного (технического, вспомогательного) назначения здания (сооружения, помещения);
- 6 - Жилые помещения
- 7 - Иного назначения здания (сооружения, помещения).

Руководитель



Л.В. Митрофанова

Гл. бухгалтер



А.А. Ищенко

Таблица № 14

N п/п	Балансовая (остаточная) стоимость движимого имущества, находящегося у учреждения на праве оперативного управления							
	всего		в том числе					
	на начало года	на конец года	особо ценного		переданного в безвозмездное пользование		переданного в аренду	
			на начало года	на конец года	на начало года	на конец года	на начало года	на конец года
1	2	3	4	5	6	7	8	9
1	5510351,1/1423473,35	5985440,1/1630925,13	2155873,87/499861,17	2542984,71/411276,31	-	-	-	-

Руководитель

Гл. бухгалтер



Л.В. Митрофанова

А.А. Ищенко

Таблица № 15

N п/п	Объем средств, полученных в отчетном году от распоряжения имуществом, находящимся у учреждения на праве оперативного управления					
	недвижимое имущество		движимое имущество			
	на начало года	на конец года	всего		в том числе особо ценное	
			на начало года	на конец года	на начало года	на конец года
1	2	3	4	5	6	7
	0,00	0,00	0,00	0,00	0,00	0,00

Руководитель

Гл. бухгалтер



Л.В. Митрофанова

А.А. Ищенко

Таблица № 16

N п/п	Балансовая (остаточная) стоимость приобретенного имущества в отчетном году недвижимое имущество		
	количество	приобретенного за счет выделенных средств (бюджет)	приобретенного за счет доходов, полученных от оказания платных услуг (работ)
1	2	3	4
	-	-	-

Руководитель

Гл. бухгалтер



Д.В. Митрофанова

А.А. Ищенко